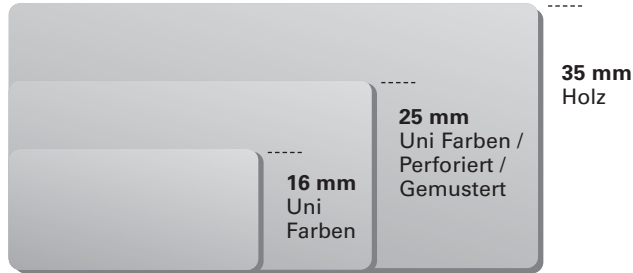



JALOUSIE Lamellenbreiten – Übersicht

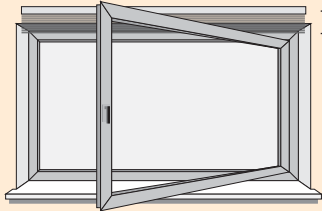


Ihr Fenster nicht mit dabei?
Kein Problem!
Sprechen Sie mit unserem Fachberater im Markt vor Ort.
Weitere Informationen auf:
www.gardinia.de



JALOUSIE NACH MASS

**DESIGN und
QUALITÄT**
Gardinia-Deutschland

PAKETHÖHEN

Jalousienhöhe	100	150	200	250
16 mm Lamellen	7	8,5	10	10,5
25 mm Lamellen	6	7	8	9,5
Holzjalousie				
Jalousienhöhe	100	150	200	
35 mm Lamellen	16,5	21,5	28,5	

alle Angaben in cm

Händlereindruck:

GARDINIA®

Gardinentechnik · Sonnenschutzsysteme

www.gardinia.de

GARDINIA®

Art.-Nr. 8018
Farbabweichungen
drucktechnisch möglich.
Änderungen vorbehalten.


GARDINIA®

Gardinentechnik · Sonnenschutzsysteme

www.gardinia.de

BEDIENUNG / AUSFÜHRUNGSVARIANTEN

1




Bitte wählen:
Lamellenbreite
 16 mm 25 mm

Bedienung
 links rechts

freihängend
16/25 mm

3




Bitte wählen:
Bedienung
 links rechts

Bedienung nur in weiß lieferbar!
nur in 25 mm Lamellenbreite.

freihängend 25 mm
mit Monobedienung

5




Bitte wählen:
Bedienung
 links rechts

Zug links /
Wendestab rechts

Dachfenster
nur in 25 mm Lamellenbreite.

2




Bitte wählen:
Lamellenbreite
 16 mm 25 mm

Bedienung
 links rechts

mit Seitenverspannung
16/25 mm

4




Bitte wählen:
Bedienung
 links rechts

Bedienung nur in weiß lieferbar!
nur in 25 mm Lamellenbreite.

mit Monobedienung
u. Seitenverspannung

6



Bitte wählen:
Bedienung
 links rechts

Holzjalousie
nur in 35 mm Lamellenbreite.

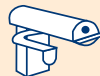
Träger-Varianten:



A
Universalträger
Standard in / auf dem Rahmen



B
Universal-Spannschuh
zur Montage in / auf dem Rahmen



C
Klemmträger
zur Montage auf Kunststoff Rahmen (Aufpreis)

Anzahl	Breite in cm	Höhe in cm	Farbe	Ausführungs Varianten						Träger- Varianten			Dachfenster Typ		
				1	2	3	4	5	6	A	B	C	z.B. Velux GGU C04		

Montage-Varianten bitte auswählen: Im Glasfalz Auf dem Fensterflügel In der Nische Vor der Nische

Händlereindruck:



DATUM

UNTERSCHRIFT

MONTAGE IM GLASFALZ



· Mindestfalztiefe: 25 mm
· bei Holzjalousien: 35 mm

(Bitte messen Sie an mehreren Punkten)

Glasmaßbreite
inkl. Dichtlippe
- 0,5 cm

= Bestellbreite

Glasmaßhöhe

= Bestellhöhe

MONTAGE AUF DEM FENSTERFLÜGEL



(Bitte Fenstergriff beachten)

Lichte Breite
+ ca. 4 cm

= Bestellbreite

Fensterflügelhöhe
- 1 cm

= Bestellhöhe

MONTAGE IN DER NISCHE



* Pakethöhe beachten!
siehe Rückseite

(Bitte messen Sie an mehreren Punkten)

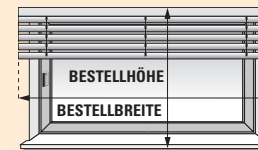
Nischenbreite
- 1 cm

= Bestellbreite

Nischenhöhe
- 0,5 cm

= Bestellhöhe

MONTAGE VOR DER NISCHE



Nischenbreite
+ 10 cm

= Bestellbreite

Lichte Höhe
+ Pakethöhe

= Bestellhöhe