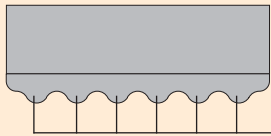


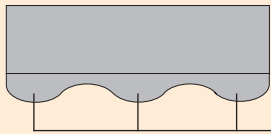
ROLLO Volantformen



Höhe 15 cm
Rapport 14,5 cm

KLASSIK

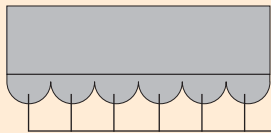
Einfäßband
nur in weiß
und natur
lieferbar



Höhe 15 cm
Rapport 40 cm

ROMANTIK

Einfäßband
nur in weiß
und natur
lieferbar



Höhe 15 cm
Rapport 20 cm

MELODIE

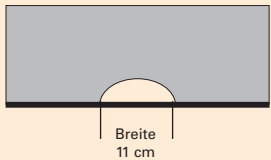
Einfäßband
nicht möglich



Höhe 15 cm

MODERN

Einfäßband
nicht möglich



Höhe 8 cm

STYLE

Unterstab
aus Aluminium

Breite
11 cm



Ihr Fenster nicht mit dabei?
Kein Problem!
Sprechen Sie mit unserem Fachberater im Markt
vor Ort.
Weitere Informationen auf:
www.gardinia.de

ROLLO NACH MASS



**DESIGN und
QUALITÄT**
Gardinia-Deutschland


Händlereindruck:

GARDINIA®

Gardinentechnik · Sonnenschutzsysteme

www.gardinia.de

GARDINIA®

Art.-Nr. 8015
Farbabweichungen
drucktechnisch möglich.
Änderungen vorbehalten.

GARDINIA®

Gardinentechnik · Sonnenschutzsysteme

www.gardinia.de

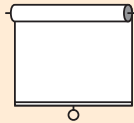
BEDIENUNG / AUSFÜHRUNGSVARIANTEN

1



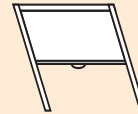
Seitenzugrollo

3



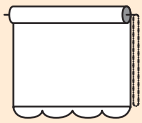
Mittelzugrollo

5



Dachfensterrollo Comfort mit seitlichen Führungsschienen

2

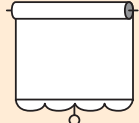


Seitenzugrollo Volant

Bitte wählen:

- KLASSIK
- ROMANTIK
- MELODIE
- MODERN
- STYLE

4

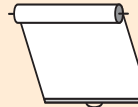


Mittelzugrollo Volant

Bitte wählen:

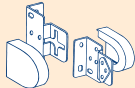
- KLASSIK
- ROMANTIK
- MELODIE
- MODERN
- STYLE

6



Dachfensterrollo

Träger-Varianten:



A

Träger mit Dekokappen für Wand-, Nischen- und Deckenmontage



B

Klemmwinkel zur Montage auf Kunststoff- und Aluminium Rahmen (Aufpreis)

Anzahl	Breite in cm	Höhe in cm	Farbe	Ausführungs Varianten						Träger-Varianten		Dachfenster Typ
				1	2	3	4	5	6	A	B	z.B. Velux GGU C04
Montage-Varianten bitte auswählen:				<input type="checkbox"/> Auf dem Fensterflügel		<input type="checkbox"/> In der Nische		<input type="checkbox"/> Vor der Nische				

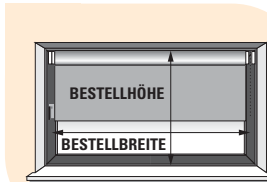
Händlereindruck:



DATUM

UNTERSCHRIFT

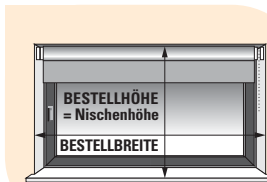
MONTAGE AUF DEM FENSTERFLÜGEL



(Bitte Fenstergriff beachten)

$$\begin{aligned} & \text{Lichte Breite} \\ & + \text{ca. 4 cm} \\ \hline & = \text{Bestellbreite} \\ & \text{Fensterflügelhöhe} \\ \hline & = \text{Bestellhöhe} \end{aligned}$$

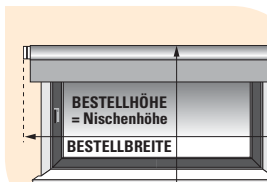
MONTAGE IN DER NISCHE



(Bitte messen Sie an mehreren Punkten)

$$\begin{aligned} & \text{Nischenbreite - 1 cm} \\ \hline & = \text{Bestellbreite} \\ & \text{Nischenhöhe} \\ \hline & = \text{Bestellhöhe} \end{aligned}$$

MONTAGE VOR DER NISCHE



$$\begin{aligned} & \text{Nischenbreite} \\ & + 10 \text{ cm} \\ \hline & = \text{Bestellbreite} \\ & \text{Nischenhöhe} \\ & + 20 \text{ cm} \\ \hline & = \text{Bestellhöhe} \end{aligned}$$