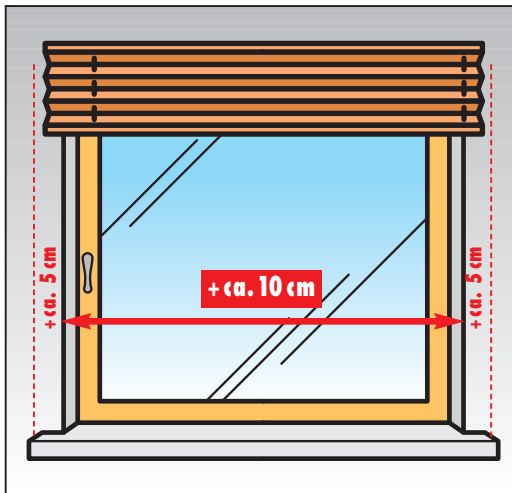


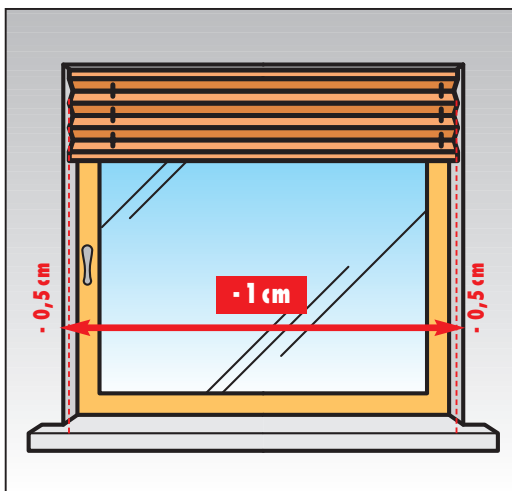
SO MESSEN SIE RICHTIG!

MONTAGEART - VOR DEM FENSTER:



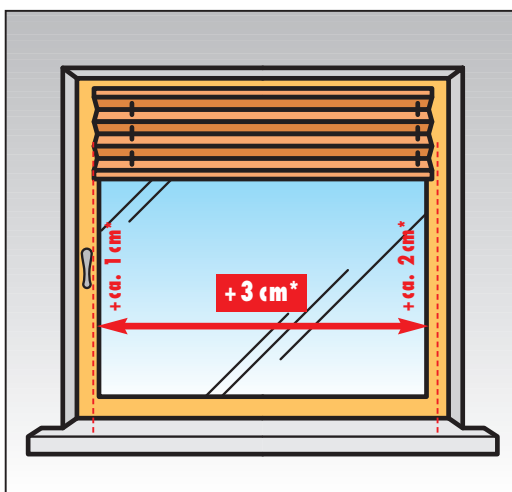
Messen Sie die Nischenbreite und **addieren Sie ca. 10 cm dazu**, um das gewünschte Maß für Ihr Sonnenschutz-Produkt zu erhalten.

MONTAGEART - IN DER NISCHE:



Messen Sie die Nischenbreite und **ziehen Sie 1 cm ab**, um das gewünschte Maß für Ihr Sonnenschutz-Produkt zu erhalten.

MONTAGEART - AUF DEM FENSTERRAHMEN:



Messen Sie die Glasbreite und **addieren Sie 3 cm* dazu**, um das gewünschte Maß für Ihr Sonnenschutz-Produkt zu erhalten.

* Fenstergriff beachten, Abweichungen möglich!