

SOLID-Kollektion

SONNENSCHUTZSYSTEME NACH MASS



Ihr Fenster ist nicht mit dabei? Kein Problem!
Sprechen Sie mit unserem Fachberater im Markt vor Ort.
Weitere Informationen auf: www.gardinia.de



Händlereindruck:

GARDINIA


Art.-Nr. 8058 02/2025
Farbabweichungen drucktechnisch
möglich. Änderungen vorbehalten.

GARDINIA Home Decor GmbH
Neutrauchburger Straße 20
88316 Isny / Allgäu


Handelsregister Ulm - HRB 620798
Geschäftsführer: Reinhard Heidemann
und Sven Heidemann

SOLID-Plissee

Plisseeanlagen vereinen eindrucksvolle Optik mit höchsten Ansprüchen an Qualität. Unsere Plissees sind mehr als ein Sonnenschutz. Die gefalteten Stoffbahnen haben sich als dekoratives Element einen festen Platz am Fenster erobert.



SOLID-Rollo

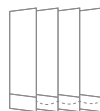


Optimalen Sicht- und Sonnenschutz bietet Ihnen das Rollo auf Maß, das hervorragend für viele Raumsituationen geeignet ist. Der Klassiker mit den klaren Formen unter den Fensterdekorationen.


Individualität ist kein Luxus, sondern unser Service für Ihr Zuhause. Es gibt kleine, große oder bodentiefe Fensterfronten. So variantenreich die Ideen moderner Architektur sind, so vielfältig sind die Möglichkeiten mit einem dekorativen Sicht- und Sonnenschutz Räume zu gestalten. GARDINIA bietet für jedes Fenster die optimale Lösung an.

SOLID-Lamelle

Unsere Lamellenanlagen sind individuelle Alleskönner mit anspruchsvollem textilen Charakter in verschiedenen Lamellenbreiten. Individuelle Lichtdosierung nach Wunsch.



SOLID-Jalousie



Jalousien als Funktionslösung lassen sich perfekt in der Lichtlenkung einsetzen. Sie sind nicht nur komfortabel in der Handhabung sondern auch robust und langlebig.

SOLID-Kollektion

Alle Produktgruppen auf einen Blick, entdecken Sie unsere Welt!



Wir ziehen
Ihre Fenster an

Sonnenschutz
in Bestform

Mehr
Wohnkomfort

Sonnenschutz
in Bestform

GARDINIA®

www.gardinia.de

Plissee-Messanleitung

Montage im Glasfalz*

Glasmaßbreite (inkl. Fensterdichtung)
- 0,5 cm
= **Bestellbreite**

Glasmaßhöhe (inkl. Fensterdichtung)
= **Bestellhöhe**

Montage auf dem Fensterflügel (Klemmontage)

Glasmaßbreite*
+ ca. 4 cm
= **Bestellbreite**

Fensterflügelhöhe
- 1 cm
= **Bestellhöhe**

*Bitte Fenstergriff beachten

Rollo-Messanleitung

Montage in der Nische*

Nischenbreite
- 1 cm
= **Bestellbreite**

Nischenhöhe
- 0,5 cm
= **Bestellhöhe**

Montage auf dem Fensterflügel (Klemmträgermontage)

Lichte Breite* = Stoffbreite
+ 4 cm
= **Bestellbreite**

Fensterflügelhöhe
= **Bestellhöhe**

*Lichte Breite gemessen von Glasfalz zu Glasfalz (Bitte Fenstergriff beachten)

Montage vor der Nische (Wandmontage)

Nischenbreite
+ gewünschter Überstand z.B. 10 cm
= **Bestellbreite**

Nischenhöhe
+ gewünschter Überstand z.B. 10 cm
= **Bestellhöhe**

Montage vor der Nische (Deckenmontage)

Nischenbreite
+ gewünschter Überstand z.B. 10 cm
= **Bestellbreite**

Nischenhöhe
+ Abstand bis Decke
= **Bestellhöhe**

Lamelle-Messanleitung

Montage vor der Nische

Nischenbreite
+ Paketbreite
+ gewünschter Überstand z.B. 10 cm
= **Bestellbreite**

Montagehöhe
- 3 cm
= **Bestellhöhe**

Montage in der Nische

Nischenbreite
- 1 cm
= **Bestellbreite**

Nischenhöhe
- 3 cm
= **Bestellhöhe**

Jalousie-Messanleitung

Montage auf dem Fensterflügel (Klemmontage)

Glasmaßbreite*
+ ca. 4 cm
= **Bestellbreite**

Fensterflügelhöhe
- 1 cm
= **Bestellhöhe**

*Bitte Fenstergriff beachten

Montage vor der Nische

Nischenbreite
+ gewünschter Überstand z.B. 10 cm
= **Bestellbreite**

Lichte Höhe
+ Pakethöhe
+ gewünschter Überstand z.B. 10 cm
= **Bestellhöhe**

Montage in der Nische*

Nischenbreite
- 1 cm
= **Bestellbreite**

Nischenhöhe
- 0,5 cm
= **Bestellhöhe**

Film ab!
Richtig messen vor der Bestellung!

Plissee

Wenn Sie Ihr Plissee im Glasfalz oder auf dem Fensterflügel montieren möchten

Mehr **Videos** finden Sie auf dem GARDINIA-YouTube-Channel

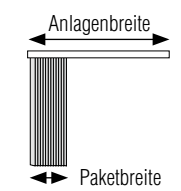
Wir freuen uns auf Sie



Kleine Helferlein

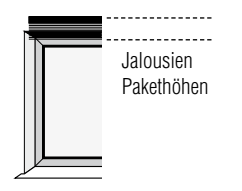
Was ist eigentlich die Paketbreite bei Lamellenanlagen?
Die Breite aller Lamellen zusammen bei einer vollständig aufgezogenen Anlage nennt man Paketbreite.

Bei Lamellen ist die Paketbreite abhängig von der Anlagenbreite



Was ist eigentlich die Pakethöhe bei Jalousien?
Die Höhe aller Lamellen zusammen bei einer vollständig hochgezogenen Anlage nennt man Pakethöhe

Bei Jalousien ist die Pakethöhe abhängig von der Anlagenhöhe



SOLID-Kollektion

Alle Produktgruppen auf einen Blick, entdecken Sie unsere Welt!

