

SOLID-Kollektion

SONNENSCHUTZSYSTEME NACH MASS



Ihr Fenster ist nicht mit dabei? Kein Problem!
 Sprechen Sie mit unserem Fachberater im Markt vor Ort.
 Weitere Informationen auf: www.gardinia.de



GARDINIA
 Art.-Nr. 8058 11/2023
 Farbabweichungen drucktechnisch möglich. Änderungen vorbehalten.
 GARDINIA Home Decor GmbH
 Neutrauchburger Straße 20
 88316 Isny / Allgäu
 Handelsregister Ulm - HRB 620798
 Geschäftsführer: Reinhard Heidemann
 und Sven Heidemann

Händlereindruck:

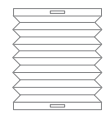


Mehr Wohnkomfort

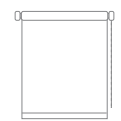
 Sonnenschutz in Bestform

SOLID-Plissee

Plisseeanlagen vereinen eindrucksvolle Optik mit höchsten Ansprüchen an Qualität. Unsere Plissees sind mehr als ein Sonnenschutz. Die gefalteten Stoffbahnen haben sich als dekoratives Element einen festen Platz am Fenster erobert.



SOLID-Rollo

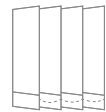


Optimalen Sicht- und Sonnenschutz bietet Ihnen das Rollo auf Maß, das hervorragend für viele Raumsituationen geeignet ist. Der Klassiker mit den klaren Formen unter den Fensterdekorationen.

Individualität ist kein Luxus, sondern unser Service für Ihr Zuhause. Es gibt kleine, große oder bodentiefe Fensterfronten. So variantenreich die Ideen moderner Architektur sind, so vielfältig sind die Möglichkeiten mit einem dekorativen Sicht- und Sonnenschutz Räume zu gestalten. GARDINIA bietet für jedes Fenster die optimale Lösung an.

SOLID-Lamelle

Unsere Lamellenanlagen sind individuelle Alleskönner mit anspruchsvollem textilen Charakter in verschiedenen Lamellenbreiten. Individuelle Lichtdosierung nach Wunsch.



SOLID-Jalousie

Jalousien als Funktionslösung lassen sich perfekt in der Lichtlenkung einsetzen. Sie sind nicht nur komfortabel in der Handhabung sondern auch robust und langlebig.



SOLID-Kollektion

Alle Produktgruppen auf einen Blick, entdecken Sie unsere Welt!



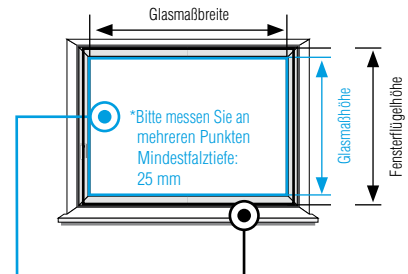
Wir ziehen Ihre Fenster an

 Sonnenschutz in Bestform

GARDINIA[®]

www.gardinia.de

Plissee-Messanleitung



Montage im Glasfalz*

Glasmaßbreite
(inkl. Fensterdichtung)
- 0,5 cm
= **Bestellbreite**

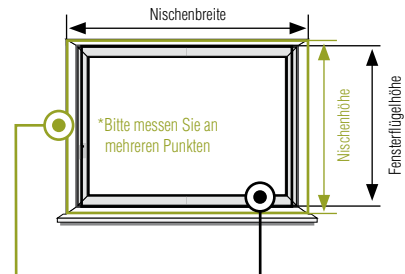
Glasmaßhöhe
(inkl. Fensterdichtung)
= **Bestellhöhe**

Montage auf dem Fensterflügel (Klemmmontage)

Glasmaßbreite*
+ ca. 4 cm
= **Bestellbreite**

Fensterflügelhöhe
- 1 cm
= **Bestellhöhe**
*Bitte Fenstergriff beachten

Rollo-Messanleitung



Montage in der Nische*

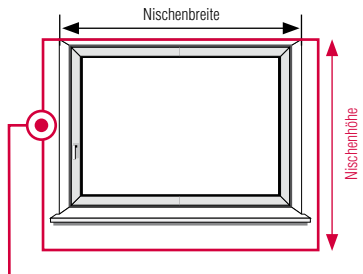
Nischenbreite
- 1 cm
= **Bestellbreite**

Nischenhöhe
- 0,5 cm
= **Bestellhöhe**

Montage auf dem Fensterflügel (Klemmträgermontage)

Lichte Breite* = Stoffbreite
+ 4 cm
= **Bestellbreite**

Fensterflügelhöhe
= **Bestellhöhe**
*Lichte Breite gemessen von Glasfalz zu Glasfalz (Bitte Fenstergriff beachten)



Montage vor der Nische (Wandmontage)

Nischenbreite
+ gewünschter Überstand z.B. 10 cm
= **Bestellbreite**

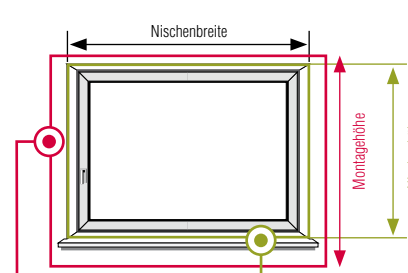
Nischenhöhe
+ gewünschter Überstand z.B. 10 cm
= **Bestellhöhe**

Montage vor der Nische (Deckenmontage)

Nischenbreite
+ gewünschter Überstand z.B. 10 cm
= **Bestellbreite**

Nischenhöhe
+ Abstand bis Decke
= **Bestellhöhe**

Lamelle-Messanleitung



Montage vor der Nische

Nischenbreite
+ Paketbreite
+ gewünschter Überstand z.B. 10 cm
= **Bestellbreite**

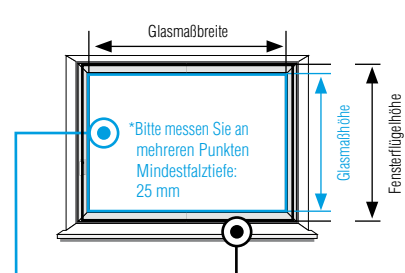
Montagehöhe
- 3 cm
= **Bestellhöhe**

Montage in der Nische

Nischenbreite
- 1 cm
= **Bestellbreite**

Nischenhöhe
- 3 cm
= **Bestellhöhe**

Jalousie-Messanleitung



Montage im Glasfalz*

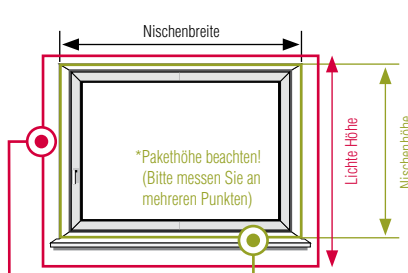
Glasmaßbreite
(inkl. Fensterdichtung)
- 0,5 cm
= **Bestellbreite**

Glasmaßhöhe
(inkl. Fensterdichtung)
= **Bestellhöhe**

Montage auf dem Fensterflügel

Glasmaßbreite*
+ ca. 4 cm
= **Bestellbreite**

Fensterflügelhöhe
- 1 cm
= **Bestellhöhe**
*Bitte Fenstergriff beachten



Montage vor der Nische

Nischenbreite
+ gewünschter Überstand z.B. 10 cm
= **Bestellbreite**

Lichte Höhe
+ Pakethöhe
+ gewünschter Überstand z.B. 10 cm
= **Bestellhöhe**

Montage in der Nische*

Nischenbreite
- 1 cm
= **Bestellbreite**

Nischenhöhe
- 0,5 cm
= **Bestellhöhe**



Film ab!
Richtig messen
vor der Bestellung!


Plissee



Wenn Sie Ihr Plissee im
Glasfalz oder auf dem
Fensterflügel montieren
möchten

Mehr **Videos** finden Sie auf dem
GARDINIA-YouTube-Channel

*Wir freuen
uns auf Sie*

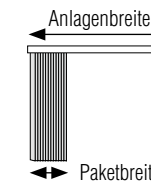


Kleine Helferlein

Was ist eigentlich die Paketbreite
bei Lamellenanlagen?

*Die Breite aller Lamellen zusammen bei
einer vollständig aufgezogenen Anlage
nennt man Paketbreite.*

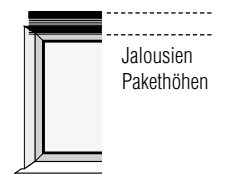
Bei Lamellen ist die Paketbreite
abhängig von der Anlagenbreite



Was ist eigentlich die Pakethöhe
bei Jalousien?

*Die Höhe aller Lamellen zusammen
bei einer vollständig hochgezogenen
Anlage nennt man Pakethöhe*

Bei Jalousien ist die Pakethöhe
abhängig von der Anlagenhöhe



SOLID-Kollektion

Alle Produktgruppen auf einen Blick, entdecken Sie unsere Welt!

