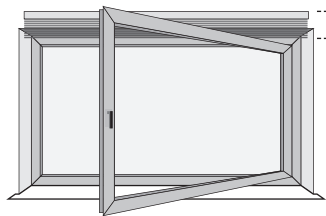



JALOUSIE NACH MASS

- der klassische Sicht- und Sonnenschutz
- individueller Sicht- und Lichteinfall je nach Stellung der Lamellen
- auch ideal für Feuchträume oder die Küche durch die einfache Reinigung

Übersicht der Jalousien Lamellenbreiten:



Jalousien Pakethöhen

| i Jalousien Pakethöhen | Jalousien Anlagenhöhen | | | |
|---------------------------|------------------------|--------|--------|---------|
| | 100 cm | 150 cm | 200 cm | 240 cm |
| 16 mm Lamellen | 7 cm | 8,5 cm | 10 cm | 10,5 cm |
| 25 mm Lamellen | 6 cm | 7 cm | 8 cm | 9,5 cm |
| 35 mm Lamellen | 6,5 cm | 7,5 cm | 8,5 cm | 9,5 cm |

Technische Änderungen vorbehalten.



Ihr Fenster ist nicht mit dabei?
Kein Problem! Sprechen Sie mit
unserem Fachberater im Markt vor Ort.
Weitere Informationen auf: www.gardinia.de



JALOUSIE NACH MASS



GARDINIA®

Gardinentechnik · Sonnenschutzsysteme

www.gardinia.de

GARDINIA®

Art.-Nr. 8018
Farbabweichungen drucktechnisch
möglich. Änderungen vorbehalten.

GARDINIA Home Decor GmbH
Neutrauchburger Straße 20
88316 Isny / Allgäu

Handelsregister Ulm - HRB 620798
Geschäftsführer: Reinhard Heidemann

Händlereindruck:

GARDINIA®


Gardinentechnik · Sonnenschutzsysteme

www.gardinia.de

BEDIENUNG UND AUSFÜHRUNGSVARIANTEN DER JALOUSIE

1.

Alu



Optional:
Pendelsicherung


Bitte wählen:
Bedienung
Schnurzug/Wendestab

links
 rechts

16 mm Lamellen

2.

Alu



Optional:
Pendelsicherung


Bitte wählen:
Bedienung
Schnurzug/Wendestab

links
 rechts

25 mm Lamellen

3.

Alu



Optional:
Pendelsicherung

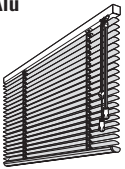
Bitte wählen:
Bedienung
Kette

links
 rechts

25 mm Lamellen

4.

Alu



Optional:
Pendelsicherung


Bitte wählen:
Bedienung
Schnurzug/Wendestab

links
 rechts

35 mm Lamellen

5.

Alu



Bitte wählen:
Bedienung
Schnurzug/Wendestab

links
 rechts

Verspannt
1 Bedienschiene

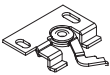
links
 rechts

**25 mm oder
35 mm Lamellen**

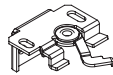


Träger Montage-Varianten

A
Deckenträger



B
Wandträger



C
Klemmträger
zur Montage auf Kunststoff
Rahmen (Aufpreis)



| Stck. | Maßangabe in cm | | Dessin/ Farbe | Option | Träger-Varianten | | | Ausführungs-Varianten | | | | | Montage-Varianten | | | Dachfenster-Typ z.B. Velux GGFU C04 | Montage- höhe in cm | |
|-------|-----------------|------|---------------|--------|------------------|---|---|-----------------------|---|---|---|---|-------------------|----------------|--------------------------|---|------------------------|------------------|
| | Breite | Höhe | | | A | B | C | 1 | 2 | 3 | 4 | 5 | 35 | Im Glasfalz | Auf dem Fensterflügel | | | In der Nische |
| | | | | | | | | | | | | | | | | | | |
| | | | | | | | | | | | | | | | | | | |
| | | | | | | | | | | | | | | | | | | |
| | | | | | | | | | | | | | | | | | | |

Technische Änderungen vorbehalten.



Bitte beachten Sie:
GARDINIA Maßprodukte werden individuell auf Kundenwunsch gefertigt und können deshalb weder storniert, noch umgetauscht werden.
Prüfen Sie daher bitte noch einmal die Angaben Ihres Auftrags, für den wir herzlich danken. Fehlende Bestellangaben führen zu Lieferverzögerungen.
Wichtiger Sicherheitshinweis zum Schutz vor Unfällen mit Kindern:
Die Montagehöhe der Produkte muss auf jeder Bestellung angegeben werden, um die Einhaltung der EU-Richtlinie 2001/95 und EN 13120:2014 zu gewährleisten. Ohne Angabe wird in Übereinstimmung mit diesen Vorschriften die Bedienlänge zum Beispiel auf maximal 1 m begrenzt. Installieren Sie bitte immer die beiliegenden Kindersicherheitseinrichtungen unserer Produkte. Weitere Informationen erhalten Sie auf www.gardinia.de.

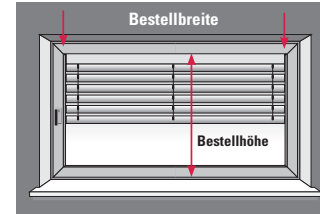


Händlereindruck:

Datum

Unterschrift

Montage-Varianten am Fenster



Mindestfalztiefe: 25 mm
*Bitte messen Sie an mehreren Punkten

**Maßnahmen bei Montage
im Glasfalz**

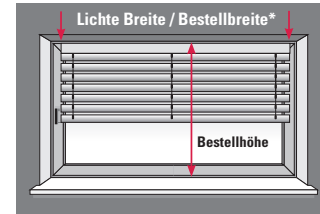
**Glasmaßbreite
(inkl. Dichtlippe)**

- 0,5 cm

= **Bestellbreite**

Glasmaßhöhe

= **Bestellhöhe**



*Lichte Breite gemessen von Glasfalz zu
Glasfalz (Bitte Fenstergriff beachten)

**Maßnahmen bei Montage
auf dem Fensterflügel**

Lichte Breite

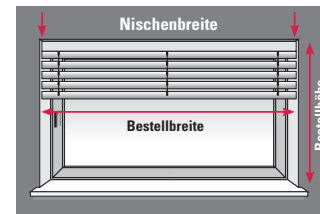
+ ca. 4 cm

= **Bestellbreite***

Fensterflügelhöhe

- 1 cm

= **Bestellhöhe**



*Pakethöhe beachten! Siehe Rückseite
(Bitte messen Sie an mehreren Punkten)

**Maßnahmen bei Montage
in der Nische***

Nischenbreite

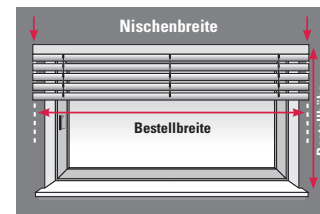
- 1 cm

= **Bestellbreite**

Nischenhöhe

- 0,5 cm

= **Bestellhöhe**



**Maßnahmen bei Montage
vor der Nische**

Nischenbreite

+ 10 cm

= **Bestellbreite**

Lichte Höhe

+ Pakethöhe

= **Bestellhöhe**