

Collezione **SOLID**

SISTEMI PARASOLE SU MISURA



Non trovate la vostra finestra? Nessun problema!
Rivolgetevi al nostro consulente specializzato
direttamente in negozio. Ulteriori informazioni
disponibili su: www.gardinia.de



Più comfort
abitativo


La protezione dal
sole migliore

Plissé **SOLID**

I sistemi con plissé coniugano estetica d'effetto con le più severe esigenze di qualità. I nostri plissé non sono solo sistemi parasole. Infatti queste fasce di tessuto ripiegate sono diventate un elemento decorativo indispensabile per una bella finestra.



Tende a rullo **SOLID**



La tenda a rullo su misura offre protezione della privacy e parasole ottimale ed è perfettamente indicata per svariate situazioni di spazio. Con le sue forme definite è il vero classico fra le decorazioni per finestre.

La personalizzazione non è un lusso, ma il nostro servizio per la vostra casa. Ci sono vetrate grandi, piccole o che arrivano al pavimento. Le idee dell'architettura moderna sono variegata tanto quanto quelle che la protezione della privacy e dal sole offrono per arredare gli interni. GARDINIA ha la soluzione ottimale per ogni finestra.

Lamelle **SOLID**

I nostri impianti con lamelle sono dei tuttofare personalizzabili dall'accentuato carattere tessile e in svariate larghezze. La luce può essere dosata a piacere.



Veneziane **SOLID**



Le veneziane funzionali sono perfette per indirizzare i fasci di luce. Non sono solo pratiche da usare, ma anche robuste e longeve.

Collezione **SOLID**

Uno carrellata su tutti i prodotti: venite a scoprire il nostro mondo!



GARDINIA

Art.-Nr. 8058-IT 01/2022
Per motivi di stampa i colori possono
variare. Con riserva di modifiche.

GARDINIA Home Decor GmbH
Neutrauburger Straße 20
88316 Isny / Allgäu

Handelsregister Ulm - HRB 620798
Geschäftsführer: Reinhard Heidemann
und Sven Heidemann

GARDINIA[®]


www.gardinia.de

Mettiamo in bella
mostra le vostre finestre

La protezione dal
sole migliore



Istruzioni per misurare plissé



*Si prega di effettuare le misure in più punti
Fessura di luce minima: 25 mm

Montaggio nella scanalatura del vetro*

Larghezza della lastra di vetro (incl. guarnizione finestra)
- 0,5 cm
= **Larghezza di ordine**

Altezza della lastra di vetro (incl. guarnizione finestra)
= **Altezza d'ordine**

Montaggio sull'anta della finestra (Montaggio a bloccaggio)

Larghezza della lastra di vetro*
+ ca. 4 cm
= **Larghezza di ordine**

Altezza del battente della finestra
- 1 cm
= **Altezza d'ordine**

*Tenere conto della maniglia della finestra

Istruzioni per misurare tende a rullo



*Si prega di effettuare le misure in più punti

Montaggio nella nicchia*

Larghezza della nicchia
- 1 cm
= **Larghezza di ordine**

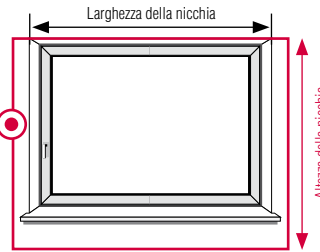
Altezza della nicchia
- 0,5 cm
= **Altezza d'ordine**

Montaggio sull'anta della finestra

Larghezza utile* = Larghezza del tessuto
+ 3 cm
= **Larghezza di ordine**

Altezza del battente della finestra
= **Altezza d'ordine**

*Larghezza utile misurata da una guida di scorrimento vetro all'altra (Tenere conto della maniglia della finestra)



Montaggio davanti alla nicchia (Montaggio a parete)

Larghezza della nicchia
+ sporgenza desiderata ad es. 10 cm
= **Larghezza di ordine**

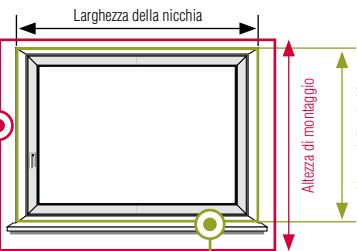
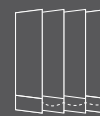
Altezza della nicchia
+ sporgenza desiderata ad es. 10 cm
= **Altezza d'ordine**

Montaggio davanti alla nicchia (Montaggio a soffitto)

Larghezza della nicchia
+ sporgenza desiderata ad es. 10 cm
= **Larghezza di ordine**

Altezza della nicchia
+ Distanza dal soffitto
= **Altezza d'ordine**

Istruzioni per misurare lamelle



Montaggio davanti alla nicchia

Larghezza della nicchia
+ Larghezza pacchetto
+ sporgenza desiderata ad es. 10 cm
= **Larghezza di ordine**


Altezza di montaggio
- 3 cm
= **Altezza d'ordine**

Montaggio nella nicchia

Larghezza della nicchia
- 1 cm
= **Larghezza di ordine**

Altezza della nicchia
- 3 cm
= **Altezza d'ordine**

Istruzioni per misurare veneziane



Montaggio nella scanalatura del vetro*

Larghezza della lastra di vetro (incl. guarnizione finestra)
- 0,5 cm
= **Larghezza di ordine**

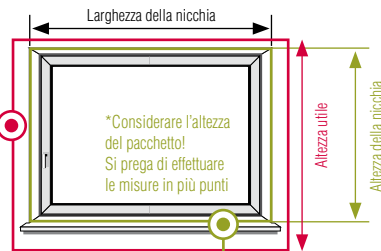
Altezza della lastra di vetro (incl. guarnizione finestra)
= **Altezza d'ordine**

Montaggio sull'anta della finestra

Larghezza della lastra di vetro*
+ ca. 4 cm
= **Larghezza di ordine**

Altezza del battente della finestra
- 1 cm
= **Altezza d'ordine**

*Tenere conto della maniglia della finestra



Montaggio davanti alla nicchia

Larghezza della nicchia
+ sporgenza desiderata ad es. 10 cm
= **Larghezza di ordine**

Altezza utile
+ Altezza del pacchetto
+ sporgenza desiderata ad es. 10 cm
= **Altezza d'ordine**

Montaggio nella nicchia*

Larghezza della nicchia
- 1 cm
= **Larghezza di ordine**

Altezza della nicchia
- 0,5 cm
= **Altezza d'ordine**



Guarda il video!

Misura correttamente prima di ordinare!

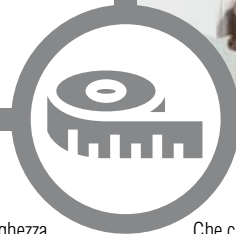
Plissé



Se desiderate montare il plissé nella scanalatura del vetro o sull'anta della finestra

Sul canale YouTube di GARDINIA potete trovare altri video

Vi aspettiamo

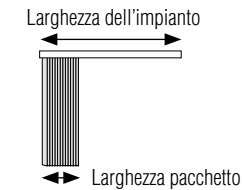


Un aiutino

Che cosa si intende con larghezza pacchetto nelle veneziane?

La larghezza di tutte le lamelle misurata con impianto completamente ritirato si chiama larghezza pacchetto.

Nelle veneziane la larghezza pacchetto dipende dalla larghezza dell'impianto



Che cosa si intende con altezza del pacchetto nelle veneziane?

L'altezza di tutte le lamelle misurata con impianto completamente alzato si chiama altezza del pacchetto

Nelle veneziane l'altezza del pacchetto dipende dall'altezza dell'impianto



Collezione **SOLID**

Uno carrellata su tutti i prodotti: venite a scoprire il nostro mondo!

